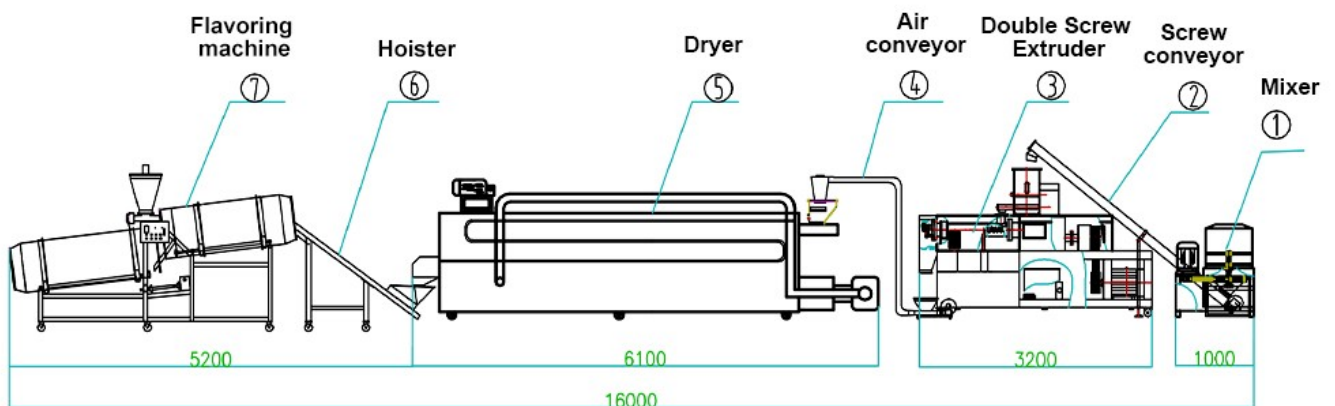


## Sabe como utilizar correctamente o equipamento de produção de ração para animais de companhia?

Com o progresso e desenvolvimento contínuo da sociedade. São utilizadas cada vez mais linhas automáticas de produção de ração para animais de companhia. Então, conhece a utilização correcta de equipamento industrial de produção de rações para animais de companhia? A seguir, Loyal explicar-lhe-á a utilização correcta do equipamento automático de produção de ração para animais de companhia:





1. A linha de produção de ração para animais de companhia deve ser fixada no chão de betão para funcionamento a longo prazo.

2. Após a instalação do equipamento de processamento de alimentos para animais de companhia, verificar a fixação de cada parte dos fixadores. E aperte-os se estiverem soltos.



3. Verificar se o aperto da correia é apropriado e se o eixo do motor e o eixo da máquina de fazer comida para cães são paralelos.

4. Antes de iniciar o equipamento de fabrico de comida para animais de companhia, rode o rotor à mão para verificar se as garras, os martelos e o rotor são flexíveis e fiáveis. Se existe alguma colisão na carapaça. E se a direcção de rotação do rotor é consistente com a direcção indicada pela seta na máquina. Se o extractor de pó está bem lubrificado.



5. Não mudar casualmente a polia da correia. Caso a velocidade seja demasiado alta e a câmara de esmagamento expluda. Ou a velocidade é demasiado baixa para afectar a eficiência do trabalho.

6. Depois de a mesa de trituração ser posta em marcha, rodar em marcha lenta durante 2 a 3 minutos, e depois alimentar o material depois de não haver nenhum fenómeno anormal.





7. Prestar atenção ao funcionamento do processo de fabrico de alimentos para cães a todo o momento durante o trabalho. A alimentação deve ser mesmo para evitar o bloqueio. Não se sobrecarregar durante muito tempo. Se houver vibrações, ruídos, temperatura excessiva dos rolamentos e do corpo, e pulverização para fora, etc., parar imediatamente para inspecção e continuar a trabalhar após a resolução de problemas.

8. Os materiais triturados devem ser cuidadosamente inspeccionados para evitar acidentes causados por objectos duros como cobre, ferro e pedras que entram na sala de trituração.



9. Os operadores não devem usar luvas. Devem ficar de pé na lateral do equipamento de alimentação dos animais quando se alimentam para evitar que os detritos de ricochete magoem o rosto.

10. Quando é bloqueado, é estritamente proibido alimentar à força ou arrastar a ração à mão ou com pau de madeira.