

Qual é a melhor forma de utilizar o equipamento de produção de ração para animais de companhia

Com o contínuo progresso e desenvolvimento da sociedade, a utilização de equipamento de produção de alimentos para animais de companhia também está a aumentar, qual é a forma correcta de utilizar o equipamento de produção de alimentos para animais de companhia? Passo a explicar-vos aqui.






1. A linha de produção de alimentos para animais de companhia para trabalhos a longo prazo, deve ser fixada na fundação de cimento. Se o local de trabalho mudar frequentemente, o equipamento de processamento de alimentos para cães e o motor a ser instalado no pedestal com a produção de ferro em ângulo, se a potência do equipamento de processamento de alimentos para animais de companhia a diesel, deve fazer coincidir as duas potências, ou seja, a potência do motor a diesel é ligeiramente superior à potência da máquina de processamento de alimentos para cães, e fazer a consistência das duas polias, a superfície exterior da polia no mesmo plano.

2. Máquina de produção de alimentos para cães para verificar o aperto de cada parte dos fechos após a instalação, se solta para ser apertada.

3. Para verificar se a elasticidade da correia é apropriada, o eixo do motor e o eixo do equipamento de alimentação de animais de companhia é paralelo.

4. Não substituir casualmente a polia, caso a velocidade de rotação seja demasiado alta para provocar a explosão da câmara de esmagamento, ou a velocidade de rotação seja demasiado baixa para afectar a eficiência.



5. Após a plataforma de esmagamento para iniciar os primeiros 2 - 3 minutos ociosos, não há nenhum fenómeno anormal e depois alimentar o trabalho.

6. O trabalho deve sempre prestar atenção ao funcionamento da linha de produção de alimentos para cães, alimentar o material para ser uniforme, para evitar o bloqueio do carro de peluche, não sobrecarregar a operação durante muito tempo. Se encontrar vibrações, murmúrio, rolamento e temperatura corporal demasiado elevados, pulverizando material para o exterior do fenómeno, deve parar imediatamente e verificar, solucionando problemas antes de continuar a trabalhar.

7. O operador não deve usar luvas, a alimentação deve ficar na lateral do equipamento de fabrico de alimentos para animais de companhia para evitar que os detritos de ricochete

atingam o rosto.

8. Bloqueado, é estritamente proibido forçar a alimentação ou arrastar a ração à mão, bastão de madeira.

